

# Journalportal Kommun

# Journalportal Kommun

**Journalportalen** startas via Citrix. Vem som ska ha behörighet att logga in via Citrix-teknik (med hjälp av SITHS-kort) bestäms av respektive verksamhetschef. Beställningen görs sedan via HSA-katalogen.

- Se till att ditt SITHS-kort sitter i kortläsaren.
- Logga in på <https://fas.regionostergotland.se>

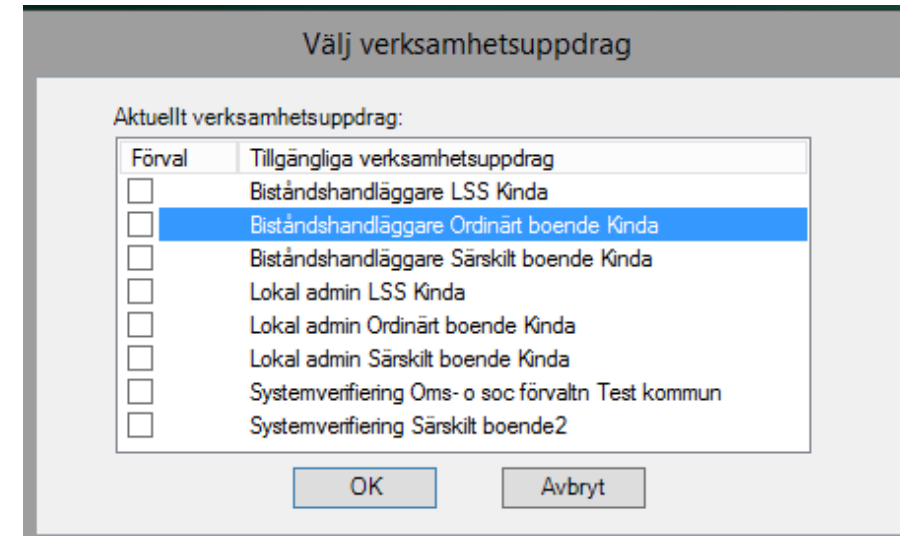
**Obs!** Via webbläsare *Microsoft Edge* startar sessionen med automatik. Vill du använda *Chrome* behöver IT-avdelning på respektive kommun göra inställningar för att tillåta att nedladdade filer öppnas med automatik.

- Efter inloggning hamnar du på startsidan där du kan starta **Journalportal kommun**



Journalportal  
Kommun

- När du klickat på ikonen för **Journalportal kommun** visas dialogruta där man ska välja verksamhetsuppdrag.
- Markera aktuellt verksamhetsuppdrag och klicka **OK**.
- I **Journalportalen** öppnas sedan önskade applikationer utan nya inloggningar.
- För att starta applikationer via Journalportal krävs *behörighet* och *verksamhetsuppdrag*.
- Vid byte av patient synkroniseras denna mellan de olika applikationerna.



Cosmic



Läskopia



RoS



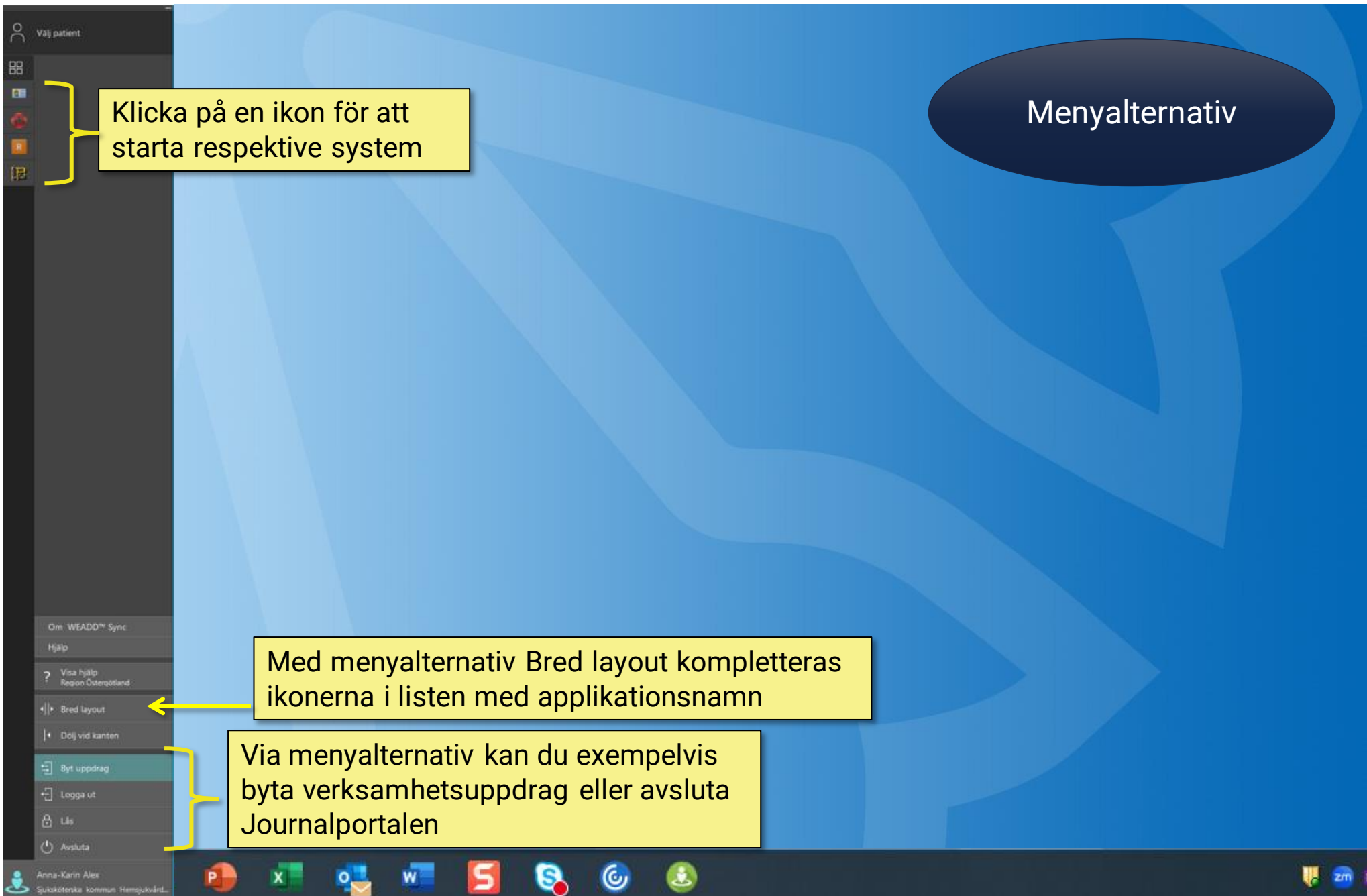
Journalia/AVK-brev

## Journalportalens placering

När Journalportalen startas så visas journalportallisten till vänster på skärmen

Klicka på denna ikon för att visa meny

Journalportalen får fokus om du klickar på ikonen i aktivitetslistan

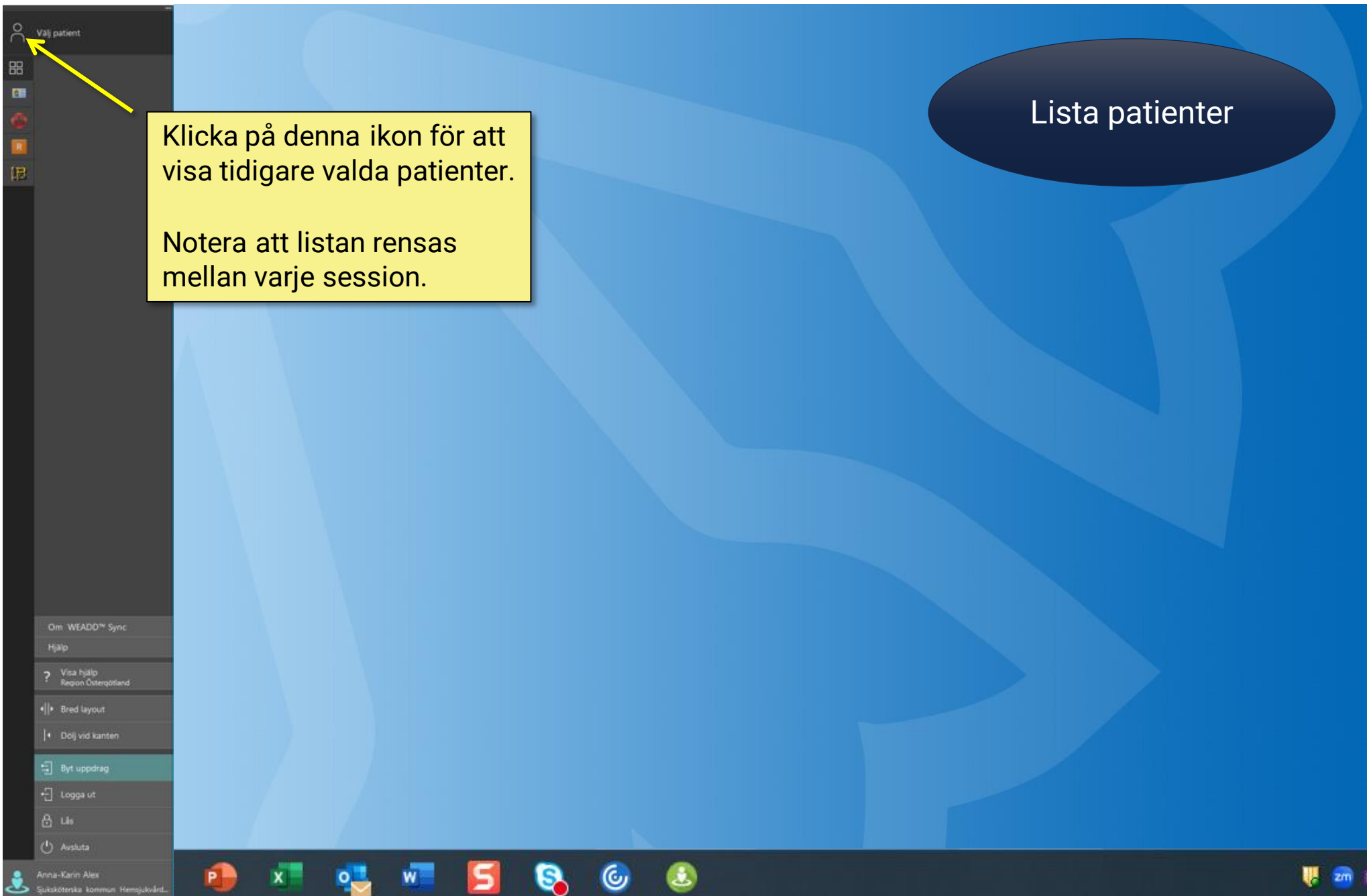


Klicka på en ikon för att starta respektive system

Menyalternativ

Med menyalternativ Bred layout kompletteras ikonerna i listen med applikationsnamn

Via menyalternativ kan du exempelvis byta verksamhetsuppdrag eller avsluta Journalportalen



Klicka på denna ikon för att visa tidigare valda patienter.

Notera att listan rensas mellan varje session.

Lista patienter